



### PARCEIROS

#### GESTOR

Mont Capital Gestão e Administração de Recursos Ltda.

#### ADMINISTRADOR

SLW - Corretora de Valores e Câmbio Ltda.

#### CUSTODIANTE

Banco BM&FBovespa de Serviços de Liquidação e Custódia S.A.

#### AUDITOR

BDO RCS Auditores Independentes

### CARACTERÍSTICAS DO FUNDO

#### TAXA DE ADMINISTRAÇÃO

1,5% ao ano

#### TAXA DE PERFORMANCE

20% do ganho que exceder o CDI

#### PRAZO DE RESGATE

Cotização: D+29

Pagamento: D+1

#### INÍCIO DO FUNDO

16/01/2019

#### APLICAÇÃO INICIAL

R\$ 1.000,00

#### DEMAIS MOVIMENTAÇÕES

R\$ 1.000,00

#### SALDO MÍNIMO DE PERMANÊNCIA

R\$ 1.000,00

#### COTIZAÇÃO APLICAÇÃO

D+0

#### HORÁRIO DE MOVIMENTAÇÃO

08h às 14h

#### TRIBUTAÇÃO

Tabela regressiva do IR

#### CLASSIFICAÇÃO CVM / ANBIMA

#### CLASSIFICAÇÃO CVM

Multimercado

#### CLASSIFICAÇÃO ANBIMA

Multimercado Estratégia Simples

#### CÓDIGO ANBIMA

487376

### OUTRAS INFORMAÇÕES

#### CONTA DO FUNDO

Banco B3 S.A.(096)

Agência: 1-9 - C/C: 2666-4

#### DADOS DO GESTOR

Mont Capital Gestão e

Administração de Recursos Ltda.

Av. Paulista, 1636 | 206 | Bela Vista |

CEP 01310-000 | SP

Tel +55 11 4858-0331

atendimento@montcapital.com.br

www.montcapital.com.br/

### OBJETIVO

O FUNDO tem como objetivo proporcionar retornos reais superiores ao custo de oportunidade local, no longo prazo.

### ESTRATÉGIA

Para alcançar o objetivo o Fundo investe em outros Fundos de Investimento pré-selecionados pela equipe da Mont Capital Asset. O processo utiliza metodologia proprietária de análise, seleção, composição na carteira e monitoramento de todos os fundos disponíveis na indústria passíveis de alocação. A metodologia está embasada em três aspectos básicos: I) Estatística; II) Aproximação e conversa com os principais gestores; e III) Critérios de composição da carteira do Fundo.

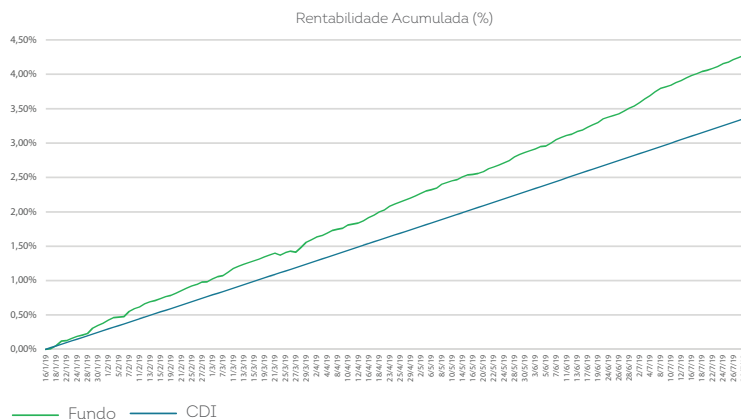
**Estatística:** por meio de sofisticada análise estatística, a Mont Capital busca ranquear as melhores relações históricas de risco x retorno de todos os disponíveis para investimento do mercado, excluindo aqueles cuja relação risco x retorno seja insatisfatória. A metodologia está amparada em testes abrangendo diferentes momentos de toda a série de todos os Fundos disponíveis para investimento.

**Aproximação dos gestores:** conversas recorrentes com os gestores pré-selecionados pelo método estatístico para entender de forma mais profunda possível as estratégias envolvidas para seleção de ativos, bem como conhecer a equipe por trás do Fundo.

**Composição da Carteira:** envolve a combinação dos Fundos selecionados em busca de um relação rico x retorno condizente com a proposta do Fundo M Capital III.

### PÚBLICO-ALVO

O fundo tem como público-alvo investidores em geral.

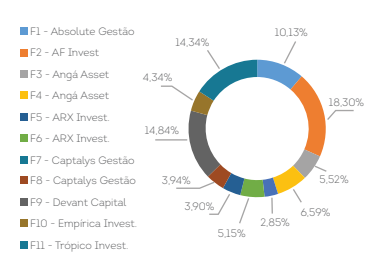


Ano	Fundo (%)	% do CDI
Jan	0,38%	140,3%
Fev	0,60%	121,8%
Mar	0,57%	121,0%
Abr	0,66%	128,0%
Mai	0,64%	118,1%
Jun	0,60%	128,5%
Jul	0,76%	134,0%
Ago		
Set		
Out		
Nov		
Dez		
Ano	4,30%	126,6%
Acum	4,30%	126,6%

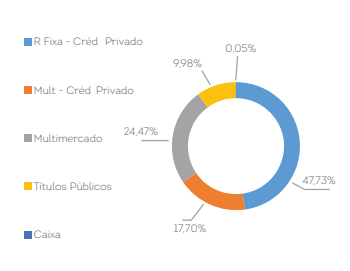
### Análise dos Resultados

Patrimônio Líquido (R\$ x 1000)	R\$ 3.763
Valor da Cota (R\$)	R\$ 1,042961
Índice de Sharpe anualizado	6,9
Volatilidade Anualizada	0,24%
Maior retorno mensal	0,76%
Maior retorno mensal (% do CDI)	140,26%
Menor retorno mensal	0,38%
Menor retorno mensal (% do CDI)	118,10%
Meses acima do Benchmark	7 meses (100%)
Meses abaixo do Benchmark	0 mês (0%)
Nº de meses positivos	7 meses (100%)
Nº de meses negativos	0 mês (0%)

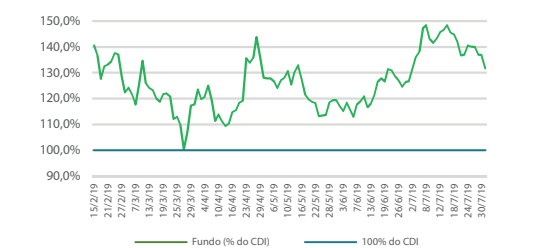
### Concentração por Gestores



### Concentração por tipo de Fundo

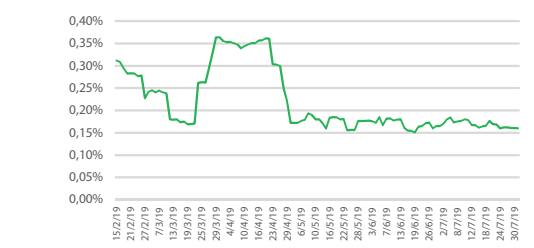


### Rentabilidade em relação ao CDI



\* Calculado com base na média móvel de 21 du.

### Volatilidade



\* Calculado com base na média móvel anualizada de 21 du.



As informações contidas neste material são de caráter meramente informativo e não constituem qualquer tipo de aconselhamento de investimentos, não devendo ser utilizadas para esta finalidade. Nenhuma informação contida neste material constitui uma solicitação, oferta ou recomendação para compra ou venda de cotas de fundos de investimento, ou de quaisquer outros valores mobiliários. O M Capital III destina-se ao investimento em outros fundos conforme metodologia da Mont Capital. Os fundos investidos pelo M Capital III podem estar expostos a significativa concentração em ativos de poucos emissores, podem adotar estratégias com derivativos e podem investir em ativos no exterior como parte integrante de sua política de investimento. Tais estratégias podem resultar em perdas patrimoniais para a carteira do M Capital III e seus cotistas, podendo, inclusive, acarretar tanto perdas superiores ao capital aplicado, quanto uma consequente obrigação do cotista de aportar recursos adicionais para cobrir o prejuízo do fundo. Fundos de Investimento não contam com a garantia do administrador, do gestor, de qualquer mecanismo de seguro ou, ainda, do Fundo Garantidor de Créditos - FGC. A rentabilidade divulgada já é líquida das taxas de administração, de performance e dos outros custos pertinentes ao fundo, mas não é líquida de impostos. A rentabilidade obtida no passado não representa garantia de rentabilidade futura. Aos investidores é recomendada a leitura cuidadosa do formulário de informações complementares, da lâmina de informações essenciais, se houver, e o regulamento antes de investir. A Mont Capital não comercializa nem distribui quotas de fundos de investimento ou qualquer outro ativo financeiro. O fundo poderá ser fechado para novas captações sem prévio aviso.